



más
BARRIO



FORMULARIO DE
POSTULACIÓN

PRESENTACIÓN GENERAL DEL PROGRAMA MÁS BARRIO MELÓN

Estimados vecinos, el programa Más Barrio Melón, tiene por objetivo contribuir a mejorar la calidad de vida de las comunidades vecinas y sus familias por medio de la entrega de hormigón para proyectos de desarrollo de espacio público.

Para participar de este proyecto lo primero que deben hacer es leer atentamente los requisitos que se describen a continuación:

- a. Entregar esta ficha de postulación con todos los antecedentes solicitados, firma de anexos y/o documentos complementarios requeridos.
- b. Disponer de los materiales complementarios al hormigón para los proyectos a desarrollar, como madera para moldaje, plásticos u otros insumos necesarios para el éxito del proyecto.
- c. Disponer de las herramientas necesarias para ejecutar las obras, como palas, carretillas, nivel, entre otros.
- d. Disponer de la mano de obra para la ejecución del proyecto. Es muy importante destacar que la ejecución del proyecto es responsabilidad de los vecinos y por lo tanto son ustedes los que tienen que organizarse para tener la mano de obra necesaria según cada proyecto.

Este formulario debe ser completado y entregado antes de 30 días con el objetivo de asegurar la continuidad del proceso de postulación al Programa Más Barrio Melón.

Luego de la entrega de la ficha de postulación y que se declara admisible el proyecto, se coordinará con el representante de los vecinos, una visita técnica en terreno para revisar la factibilidad del proyecto y realizar una capacitación sobre el uso del hormigón.

Es importante considerar que el hormigón que el programa Más Barrio Melón aporta a la comunidad no tiene una fecha ni horario fijo de entrega, ya que depende de la disponibilidad logística de la planta y el camión para hacer entrega del producto.

1.- Organización que presenta el proyecto:

Comuna:

2.- Número personalidad jurídica (en el caso de existir adjuntar como anexo):

3.- Cantidad de adultos que serán beneficiados por el proyecto:

4.- Cantidad de niños que serán beneficiados por el proyecto:

5.- Datos del representante del grupo y responsable:

Nombre responsable 1: _____

Nombre responsable 2: _____

Teléfono: _____

Rut: _____

Dirección: _____

(Revisar y adjuntar Anexo N°1)

6.- Datos de la institución patrocinante:

Nombre institución: _____


Nombre responsable: _____

Teléfono: _____

Correo electrónico: _____

Dirección: _____

 PLANO PARA LLEGAR AL LUGAR



N
↑
↓
S

 PRESENTACIÓN PROYECTO

7.- Tipo de proyecto:

Radier

Mobiliario urbano

8.- Lugar donde se desarrollará el proyecto:

9.- De quién es el lugar que se intervendrá:

(Adjuntar Anexo N°2)

10.- Descripción del proyecto:

 DESCRIPCIÓN TÉCNICA DEL PROYECTO

11.- Plano y/o bosquejo del proyecto, debe incluir medidas:

12.- Materiales a utilizar

n°	Cantidad	Item	Características

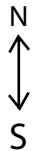
13.- Herramientas necesarias

n°	Cantidad	Item	Características

14.- Cálculo del hormigón solicitado:

14.1 Radier:

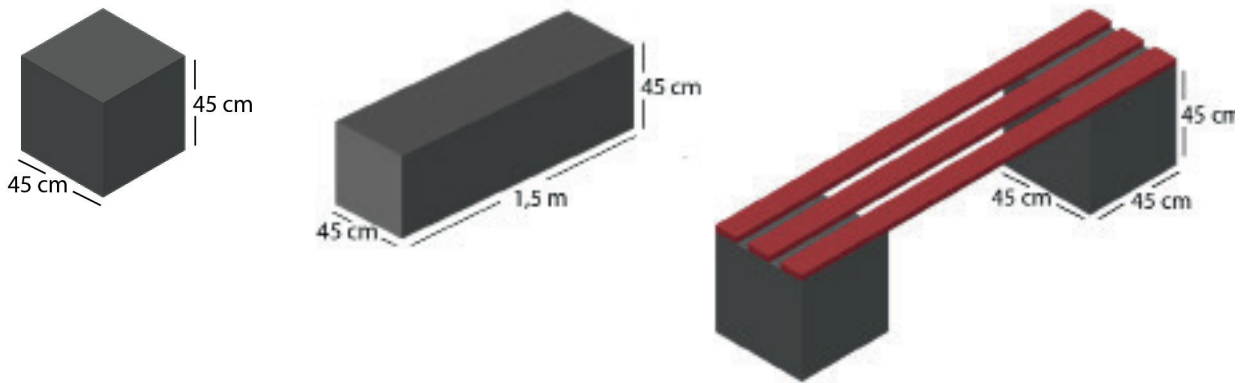
$$\begin{array}{ccccccc}
 \text{[Barra]} & \times & \text{[Barra]} & \times & \text{[Barra]} & = & \text{[Barra]} \\
 \text{metros de ancho} & & \text{metros de largo} & & \text{metros de alto} & & \text{Total hormigón solicitado (m3)}
 \end{array}$$



14.2 Mobiliario Urbano:

$$\begin{array}{ccccccc}
 \text{[Barra]} & \times & \text{[Barra]} & \times & \text{[Barra]} & = & \text{[Barra]} \\
 \text{metros de ancho} & & \text{metros de largo} & & \text{metros de alto} & & \text{Total hormigón solicitado (m3)}
 \end{array}$$

Ejemplos:



Total de hormigón en m3 (radier + mobiliario urbano) = [Barra] m3

COMPROMISO COMUNITARIO

15.- Personas que apoyarán la ejecución del proyecto

n°	Nombre	RUT	Teléfono	Firma
1				
2				
3				
4				
5				
6				
7				
8				
9				
10				

16.- Jornadas en las que es factible recibir el hormigón

Jornada	Lunes	Martes	Miércoles	Jueves	Viernes	Sábado
AM						
PM						


TABLA DE REVISIÓN DE CONTENIDOS DE POSTULACIÓN

	INFORMACIÓN REQUERIDA	CHECK
PRESENTACIÓN DEL POSTULANTE	1.- Organización que presenta el proyecto:	
	2.- Número personalidad jurídica (en el caso de existir adjuntar como anexo):	
	3.- Cantidad de adultos que serán beneficiados por el proyecto	
	4.- Cantidad de niños que serán beneficiados por el proyecto	
	5.- Datos del representante del grupo y responsable	
	6.- Institución patrocinante	
PRESENTACIÓN DEL PROYECTO	7.- Tipo de proyecto	
	8.- Lugar donde se desarrollará el proyecto:	
	9.- De quién es el lugar que se intervendrá:	
	10.- Descripción del proyecto:	
PRESENTACIÓN TÉCNICA DEL PROYECTO	11.- Plano y/o bosquejo del proyecto, debe incluir medidas	
	12.- Materiales a utilizar	
	13.- Herramientas necesarias	

 ANEXO N°1: ACEPTACIÓN DE CONDICIONES

Yo _____ Rut: _____

como responsable del proyecto que se postula al Programa Más Barrio Melón, acepto las condiciones establecidas por Melón para la participación en este proyecto. Las que tienen que ver con el uso del hormigón, las condiciones de tiempo y disponibilidad del material, el compromiso de la mano de obra y aporte de insumos para el proyecto por parte de la comunidad y todos aquellos procedimientos que Melón establezca en pos de la calidad y seguridad de los proyectos que se postulan.

Nombre: _____

Rut: _____

Firma: _____

 **ANEXO N°2: CONSENTIMIENTO DE USO**

Yo _____, RUT: _____,
declaro ser propietario, asignatario, representante legal o representante de comodato, del terreno
ubicado en: _____, entre las calles: _____
_____ y _____, comuna de: _____
_____.

Así mismo autorizo a implementar el proyecto: _____
_____, en dicho terreno.

Nombre: _____

Rut: _____

Firma: _____